


NEWS 2024




PK 250A, PK 315A, PK 320A

FORMÁTOVACÍ PILA ■ PANEL SAW ■ FORMATKREISSÄGE



PK 315A



Kompletní díl mechaniky pily + předřez
Complete mechanic saw unit + scoring unit
Komplette Sägemechanik + Vorritzer



PK 250A

PK 315A

PK 320A

Délka řezu pily • Length of cut • Schnittlänge	2000 (1200) mm	2600 (2000; 2200; 1200) mm	2800 (3200) mm
Výkon motoru • Motor power • Motorleistung	4,4 + 0,75 kW *	4,4 (5,3; 7,5) + 0,75 kW*	5,3 (7,5) + 0,75 kW*
Max. šíře řezu • Max. width of cut • Max. Schnittbreite	800 (500; 1050; 1300; 1500) mm	800 (500; 1050; 1300; 1500) mm	1300 (500; 800; 1300; 1500) mm
Max. průměr kotouče • Max. diameter of saw blade Max. Durchmesser des Sägeblattes	315 (350) mm	315 (350, 400) mm	315 (350, 400) mm
Průměr předřezového kotouče • Diameter of scoring blade Durchmesser des Vorritzsägeblattes	120 mm	120 mm	120 mm
Rozměry nástroje drážkování DADO max. Ø / šíře Measurements of DADO blade system max. Ø / thickness DADO Ausführung für Säge max. Durchmesser/Abrihtbreite	New 250 / 20 mm	250 / 20 mm	250 / 20 mm
Naklápění kotoučů • Saw blade tilting • Sägeblattschwenkung	0° - 45°	0° - 45°	0° - 45°

*) S6 40%

PF 350, PF 400S

FORMÁTOVACÍ PILA ■ PANEL SAW ■ FORMATKREISSÄGE




New

PF 400S
NC control 3 axis



	PF 350	PF 400S
Délka řezu pily • Length of cut • Schnittlänge	3200 (2800) mm	3200 (3800) mm
Výkon motoru • Motor power • Motorleistung	5,3 (7,5) + 0,75 (1) kW *	7,5 (9,2) + 0,75 (1) kW *
Max. šíře řezu • Max. width of cut • Max. Schnittbreite	1300 (1500) mm	1500 mm
Max. průměr kotouče • Max. diameter of saw blade • Max. Durchmesser des Sägeblattes	315 (350; 400) mm	400 mm
Průměr předřezového kotouče • Diameter of scoring blade • Durchmesser des Vorritzsägeblattes	120 mm	120 mm
Rozměry nástroje drážkování DADO max. Ø / šíře Measurements of DADO blade system max. Ø / thickness DADO Ausführung für Säge max. Durchmesser/Abrichtbreite	New 250 / 20 mm	250 / 20 mm
Naklápění kotoučů • Saw blade tilting • Sägeblattschwenkung	0° - 45°	0° - 45°
Otáčky pilového kotouče • Speeds of main saw blade spindle • Drehzahl der Sägeblattspindel	4450 (3000 – 6000) min. ⁻¹	4450 (3000 – 6000) min. ⁻¹

*) S6 40%



CV 360T

CV 400T

CV 400TC


KPFN 300A, KPSN 300A, KPSN 400A

KOMBINOVANÁ PILA A FRÉZKA, KOMBINOVANÝ PĚTIOPERAČNÍ STROJ
 COMBINED CIRCULAR SAW, SPINDLE MOULDER, COMBINED 5 - OPERATION MACHINE
 KOMBINIERTE KREISSÄGE, FRÄSE, KOMBINIERTE 5 - FACH MASCHINE




KPFN 300A

PILA
 CIRCULAR SAW
 KREISSÄGE



FRÉZKA
 SPINDLE MOULDER
 FRÄSE



KPSN 300A



	KPFN 300A	KPSN 300A
Naklápění kotoučů • Saw blade tilting • Sägeblattschwenkung	0° - 45°	0° - 45°
Max. průměr kotouče • Max. diameter of saw blade • Max. Durchmesser des Sägeblattes	315 mm	315 mm
Průměr předřezového kotouče • Diameter of scoring blade • Durchmesser des Vorritzsägeblattes	120 mm	120 mm
Rozměry nástroje drážkování DADO max. Ø / šíře • Measurements of DADO blade system max. Ø / thickness • DADO Ausführung für Säge max. Durchmesser/Abrichtbreite	New	250 / 20 mm
Délka řezu pily • Length of cut • Schnittlänge	2800 (3200) mm	
Max. průměr frézy nad stolem • Max. tool diameter above the table • Max. Werkzeugdurchmesser über dem Tisch	200 / 250 mm	200 / 250 mm
Naklápění vřetena • Spindle tilting • Spindelschwenkung	-5° + 45°	-5° + 45°
Max. šířka srovnávání • Max. planing width • Max. Abrichtbreite	-	310 mm
Max. výška tloušťkování • Max. thicknessing height • Dickenhobelhöhe	-	230 mm
Výkon motoru • Motor power • Motorleistung	2 x 4,4 + 0,75 kW *	3 x 4,4 + 0,75 kW *

*) S6 40%



FSN 300A

SPODNÍ FRÉZKA ■ SPINDLE MOULDER ■ FRÄSMASCHINE



FSN 300A


Rozměry stolu • Table size • Tischgröße	CV 360T	1200 (2000) x 360 mm
Naklápění vřetena • Spindle tilting • Spindelschwenkung		- 45°+ 5°
Průměr vřetena • Spindle diameter • Spindeldurchmesser		30 (32, 35, 40, 50) mm
Max. upínací délka vřetena • Max. spindle length Max. Spindellänge		130 mm
Max. průměr frézy nad stolem Max. tool diameter above the table Max. Werkzeugdurchmesser über dem Tisch		200 / 250 mm
Výkon motoru • Motor power • Motorleistung		4,4 kW *
Otáčky vřetena • Spindle speeds • Spindeldrehzahl		2500; 3500; 6000; 8000; 10000 / min.

*) S6 40%

FSN 300A

FSN 550A

SPODNÍ FRÉZKA ■ SPINDLE MOULDER ■ FRÄSMASCHINE



New

FSN 550A NC control 2 axis




FSN 550A

Rozměry stolu • Table size • Tischgröße	CV 360T	1200 (2000) x 360 mm
Naklápění vřetena • Spindle tilting • Spindelschwenkung		- 45°+ 5°
Průměr vřetena • Spindle diameter • Spindeldurchmesser		30 (32, 35, 40, 50) mm
Upínací délka vřetena • Spindle length • Spindellänge		150 (150, 150, 190, 230) mm
Max./min. průměr nástroje • Max./min. tool diameter • Max./min. Werkzeugdurchmesser		250 / 80 mm 275 / 80 mm
Výkon motoru • Motor power • Motorleistung		5,3 (7,5) kW *
Otáčky vřetena • Spindle speeds • Spindeldrehzahl		3500; 6000; 8000; 10000 (12500) / min.

*) S6 40%

MSP 315, MSP 415, MP 415

SROVNÁVACÍ A TLOUŠŤKOVACÍ FRÉZKA ■ PLANER AND THICKNESSER ■ ABRICHT- UND DICKENHOBELMASCHINE



MSP 315




	MSP 315	MSP 415	MP 415
Max. šířka srovnávání (tloušťkování) • Max. planing (thicknessing) width • Max. Abrichtbreite (Dickenbreite)	310 (300) mm	410 (400) mm	- (400) mm
Max. výška tloušťkování • Max. thicknessing height • Dickenhobelhöhe	230 mm	230 mm	230 mm
Rozměry stolu srovnávací frézky • Table size - Planer • Tischgröße Abricht- Hobelmaschine	1500 x 320 mm	1850 x 420 mm	-
Výkon motoru • Motor power • Motorleistung	4,4 kW *	4,4 kW *	4,4 kW *
Počet nožů • Number of cutters • Messerzahl (MBM spiral)	51	66	66

*) S6 40%

SP 410

SROVNÁVACÍ A TLOUŠŤKOVACÍ FRÉZKA ■ PLANER AND THICKNESSER ■ ABRICHT- UND DICKENHOBELMASCHINE



New

SP 410
NC control 1 axis




	SP 410
Max. šířka srovnávání • Max. planing width • Max. Abrichtbreite	410 mm
Max. výška tloušťkování • Max. thicknessing height • Dickenhobelhöhe	230 mm
Rozměry stolu srovnávací frézky • Table size - Planer • Tischgröße Abricht- Hobelmaschine	2000 x 420 mm
Výkon motoru • Motor power • Motorleistung	5,3 kW *
Počet nožů • Number of cutters • Messerzahl (MBM spiral)	66

*) S6 40%



RFS 410, RFS 510

SROVNÁVACÍ FRÉZKA ■ PLANER
ABRICHTHOBELMASCHINE





RFS 510

	RFS 410	RFS 510
Počet nožů • Number of cutters • Messerzahl (MBM spiral)	66	84
Max. šířka srovnávání • Max. planing width Max. Abrichtbreite	400 mm	500 mm
Délka • Length • Länge	2600 mm	2700 mm
Výkon motoru • Motor power • Motorleistung	5,3 kW *	7,5 kW *

*) S6 40%

RFT 630

TLOUŠŤKOVACÍ FRÉZKA ■ THICKNESSER ■ DICKENHOBELMASCHINE



RFT 630

	RFT 630
Počet nožů • Number of cutters • Messerzahl (MBM spiral)	105
Max. šířka tloušťkování • Max. thicknessing width • Max. Dickenhobelbreite	630 mm
Max. výška tloušťkování • Max. thicknessing height • Max. Dickenhobelhöhe	300 mm
Výkon motoru • Motor power • Motorleistung	7,5 kW *

*) S6 40%

RFT 630



ROJEK a.s.
U Kapličky 1055
517 41 Kostelec nad Orlicí
Česká republika

www.rojek.cz

